

## Nettoyer - Protéger - Entretenir Alta Quartzite – toutes surfaces –

Ex. Alta Quartzite en finition adoucie, clivée, brossée, intérieur et extérieur

L'Alta Quartzite est un mica quartzite vert en provenance de Norvège. Comme toute pierre naturelle, l'Alta Quartzite est assez facile à entretenir mais elle demande néanmoins un minimum de soin. Un traitement efficace dès la pose préservera l'apparence de la surface pendant plusieurs années.

### Panorama des 3 étapes pour des instructions détaillées, voir page 2.

**1**

#### Nettoyage initial des surfaces neuves (surfaces anciennes : page 2)

Lithofin MN Enlève Ciment dissout les résidus de mortier et laisse une surface propre.



Rendement :  
30m²/L



Diluer le produit à 1:10 avec de l'eau.



Etendre la solution et brosser après 5 minutes.



Eliminer scrupuleusement de la surface.



Rincer abondamment à l'eau claire.



Laisser sécher.

A noter :  
Toujours tester sur une zone discrète au préalable. Certaines pierres peuvent devenir mates ou changer de couleur.

Matériel nécessaire : seau ou cuvette, balai applicateur ou rouleau, raclette (ou aspirateur à eau), serpillière.

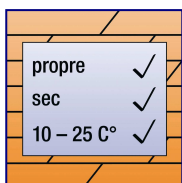
**2**

#### Protection contre les taches (surfaces anciennes : page 2)

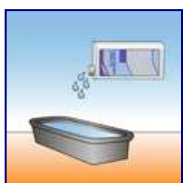
Lithofin FLECKSTOP >W< ou MN Fleckstop – invisible – protège contre l'huile, la graisse et l'eau.



Rendement :  
10m²/L



Surface :  
- Propre  
- Sèche.



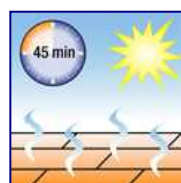
Verser le produit dans un seau ou récipient adapté.



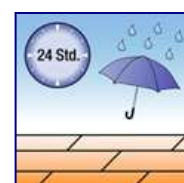
Appliquer uniformément avec un balai applicateur ou un rouleau.



Essuyer les résidus de produit, les flaques et les gouttes.



Laisser sécher. Ne pas fouler le sol pendant 45 minutes environ.



Protéger de l'eau pendant 24 heures.

Matériel nécessaire : seau ou cuvette, balai applicateur ou rouleau, chiffon.

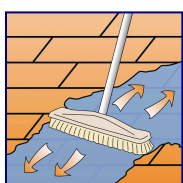
**3**

#### Entretien régulier

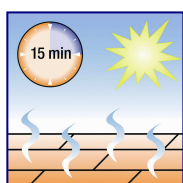
Utiliser Lithofin MN Wash & Clean à chaque lavage.



Ajouter une dose (20ml) par seau d'eau.



Laver la surface avec la solution sans rincer.



Laisser sécher. Ne pas fouler la surface pendant le séchage.

Matériel nécessaire : seau, serpillière.

Suivez les modes d'emploi sur les étiquettes. Pour des informations complémentaires, reportez-vous page 2.

## Surfaces neuves

**Avant les joints :** appliquer une couche mince de Lithofin FLECKSTOP >W< ou Lithofin MN Fleckstop sur la surface sèche et laisser sécher 6 heures environ. Ce prétraitement rendra la surface hydrofuge et facilitera l'élimination des résidus de mortier de joint. Ce prétraitement est particulièrement conseillé pour les surfaces rugueuses.

## 1 Nettoyage et rénovation de surfaces usagées ou extrêmement sales

◆ Avant le traitement des surfaces usagées, la pierre doit être parfaitement propre. Toutes les salissures ou les résidus de produits d'entretien doivent être éliminés de la surface et des pores.

**Surfaces intérieures :** diluer Lithofin MN Multi-Nettoyant dans l'eau à 1:3.

La dilution dépendra du type de salissure et de sa ténacité.

Répartir la solution à la brosse ou à la serpillière et laisser agir 5 à 10 minutes.

→ Brosser énergiquement à la main ou à la machine et attendre 5 minutes supplémentaires.

→ Ajouter de l'eau en brossant puis évacuer à la raclette ou en aspirant.

→ Rincer à l'eau claire jusqu'à élimination complète des résidus sales.

◆ **Surfaces extérieures :** appliquer Lithofin MN Nettoyant Extérieur uniformément avec une brosse et laisser agir une nuit entière.

→ Laisser la surface sécher pendant pour plusieurs jours avant d'appliquer le traitement protecteur.



## Autres types de salissures

résidus de ciment, salissures de chantier, tartre, rouille	Lithofin MN Enlève Ciment
goudron, cire, vernis, peinture	Lithofin LÖSEFIX
tache de gras incrustée	Lithofin OIL-EX
Dépôts d'algues ou de mousses	Lithofin ALLEX
Taches noires, dépôts organiques, moisissures	Lithofin MN Nettoyant Extérieur

## 2 Informations complémentaires sur les traitements

◆ Les traitements de protection améliorent l'apparence et diminuent la sensibilité des matériaux.

◆ L'effet protecteur protège des taches ou facilite leur élimination éventuelle.

◆ La surface devient facile à entretenir et reste belle de nombreuses années.

◆ Lithofin FLECKSTOP >W< assure une protection optimale contre l'eau, l'huile et la graisse sans modifier l'apparence de la pierre. Usage à l'intérieur et à l'extérieur.

**Rendement :** environ 12m<sup>2</sup>/L sur les surfaces rugueuses et 20m<sup>2</sup>/L sur les surfaces brossées ou adoucies.

◆ Un traitement avec Lithofin MN Fleckstop (solvanté) assure une protection encore plus puissante contre l'eau mais pourrait modifier la couleur de la pierre. Nous conseillons de tester au préalable.

Usage à l'intérieur et à l'extérieur.

◆ Nous recommandons de refaire le traitement tous les 3-4 ans environ.

**Important :**

◆ **Avant usage, tester le produit sur une zone discrète.** Une surface non poreuse ne peut pas être traitée.

◆ Un traitement ne peut être réalisé que sur une surface parfaitement sèche, sinon il ne pénètre pas.

Lors d'un traitement avant les joints, une deuxième couche n'est pas indispensable.

◆ Appliquer le produit d'une manière uniforme. Eviter les flaques et les gouttes.

◆ Il faut éliminer tous les résidus de produit avant séchage complet, sous peine de ne pouvoir les enlever.

## 3 Entretien additionnel

◆ Les surfaces fortement sollicitées réclameront un décapage de base occasionnel.

◆ Diluer Lithofin MN Multi-Nettoyant ou Lithofin WEXA dans de l'eau froide ou tiède.

Répartir avec une brosse et laisser agir 10 à 20 minutes tout en veillant de ne pas laisser sécher.

Brosser, essorer à l'aide d'une serpillière et rincer à l'eau claire.

**A noter :** Suivre les modes d'emploi sur les étiquettes.

**CONSEIL :** Eviter les dégraissants puissants ainsi que les produits formant des films. Ils altéreront l'apparence de vos surfaces et rendront l'entretien plus difficile.

Ces informations sont données sans engagement. Les produits doivent être adaptés aux conditions locales d'utilisation. Les modes d'emploi doivent être scrupuleusement suivis. En cas de manque d'expérience ou de doute, tester le produit sur une zone discrète de la surface(223-F3.11hp).

Pour toute question d'ordre technique ou en cas de doute concernant ces instructions, merci de prendre contact avec notre **Service Technique TEL 04 79 25 04 80.**

## La solution professionnelle

### Distribution en France :

DOMITEC SARL - 73190 Saint Baldoph - Tél: +33 (0)4 79 25 04 80 - Fax: +33 (0)4 79 25 07 10 - e-mail: info@domitec.net

Fabriqué en Allemagne: LITHOFIN AG - D-73240 Wendlingen - e-mail: info@lithofin.de

[www.lithofin.fr](http://www.lithofin.fr)