

Reinigen - Schützen - Pflegen von **Quarzit** poliert, geschliffen, gebürstet -innen-

Anleitung für Quarzit und Glimmerquarzite wie z.B. Azul Macaubas, Azul Imperial, Alta-Quarzit

Quarzite und auch Glimmerquarzite sind Umwandlungsgesteine, die sich aus Sandsteinen entwickelt haben. Sie sind sehr widerstandsfähig und hart. Wie alle natürlichen Materialien, brauchen auch diese unempfindlichen Natursteine eine gewisse Pflege. Die richtige Behandlung -von Anfang an- ist wichtig und sichert natürliches Aussehen und Freude daran für Jahrzehnte.

Die 3 Arbeitsschritte im Überblick *detaillierte Angaben siehe Seite 2*

1

Erstreinigung neuer Flächen *gebrauchte Flächen siehe Seite 2*

Lithofin MN Zementschleierentferner entfernt Schleier und schafft eine klare, saubere Oberfläche



Bedarf: 1Liter/30m²



Produkt mit Wasser 1:10 verdünnen



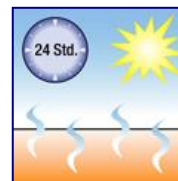
Mit Schrubber verteilen und nach 5 Min. bürsten



Aufnehmen oder absaugen



Mit frischem Wasser gut abspülen oder nachwaschen



Fläche trocknen lassen

Hinweis:
Bitte Vorversuch durchführen, um Wirkung sicher zu stellen.

Erforderliche Geräte: Eimer, Schrubber, Gummiabzieher oder Wassersauger

2

Schutzbehandlung gegen Flecken *Vorreinigung gebrauchter Flächen: siehe Seite 2*

Lithofin FLECKSTOP >W< unsichtbar macht Wasser und Öl abweisend



Bedarf: 1Liter/10-20 m²



Bitte beachten



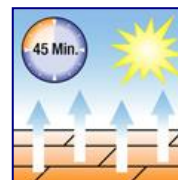
Produkt in Wanne oder Eimer umfüllen



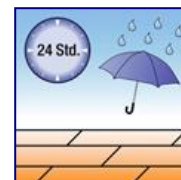
Mit Pinsel oder Rolle gleichmäßig dünn und flächig auftragen



Innerhalb 15 Min. Überschuss, Streifen, Pfützen verteilen oder vollständig entfernen



Ca. 45 Min. trocknen lassen, nicht begehen



Ca. 24 Stunden vor Feuchtigkeit schützen

Erforderliche Geräte: Wanne oder Eimer mit Abstreifschiene, Versiegelungsbürste oder breiter Pinsel, Kurzflor-Mopp, Putztücher

3

Regelmäßige Unterhaltspflege

Lithofin MN Wischpflege* -regelmäßig verwendet- erhält das gepflegte Aussehen



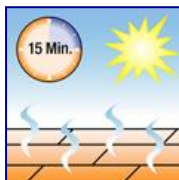
Bedarf: 1Liter



Dem Wischwasser 1Schuss (ca. 20ml) zugeben



Boden nassfeucht wischen. Nicht mit Wasser nachwischen



Trocknen lassen, nicht begehen

*in der Schweiz: Lithofin MN Wash & Clean

Für Außenflächen empfehlen wir Lithofin MN Grundreiniger

Erforderliche Geräte: Eimer, Schrubber, evtl. Wischmopp o.ä.



Bitte beachten Sie die Gebrauchsanleitungen auf der Verpackung.

Ref. D-48001 Stand 3.20as

Neu verlegte Flächen

Vor dem Verlegen: Ist eine Schutzbehandlung mit Lithofin FLECKSTOP >W< vorgesehen, können Sie bereits 1x dünn auf den sauberen und möglichst trockenen Belag auftragen. Von dem wasserabweisenden Belag können Sie den Fugenmörtel leichter abwaschen.

1 Vorreinigung bei Schutzbehandlung gebrauchter, stark verschmutzter Flächen

Die Behandlung eines bereits benutzten Belages erfordert eine sorgfältige Vorreinigung. Es müssen alle Verunreinigungen und Pflegemittel von der Oberfläche und aus den Poren entfernt werden.

- Lithofin MN Grundreiniger je nach Verschmutzung bis 1:3 mit Wasser verdünnen, mit Schrubber oder Lappen satt auftragen und 5-10 Minuten einwirken lassen.
- Danach gut durchbürsten (Schrubber oder Bürstmaschine) und weitere 5 Minuten warten.
- Unter Bürsten Wasser zugeben und Flüssigkeit aufnehmen oder absaugen.
- Mit sauberem Wasser 1-2x nachwaschen, bis alle Reinigerreste vollständig entfernt sind.
- Nach einigen Tagen Trocknungszeit können Sie die Schutzbehandlung durchführen.



Entfernen spezieller Verunreinigungen

Zementschleier, Bauschmutz, Kalkablagerungen und flächige Rostverfärbungen	Lithofin MN Zementschleier- und Rostentferner
Rostflecken	Lithofin Rost-EX
Teer, Wachs, Holzlasuren, Öl, Fettschmutz	Lithofin LÖSEFIX
Tief sitzende Ölflecken	Lithofin OIL-EX
Rutschige Grünbeläge (auch vorbeugend)	Lithofin ALLEX**
Pflanzliche Verfärbungen und ähnliche Ablagerungen	Lithofin MN Außenreiniger** oder Lithofin MN Steinrein >S<**

2 Weitere Angaben zur Oberflächenbehandlung

Imprägnieren mit Lithofin FLECKSTOP >W< ergibt den bestmöglichen Schutz gegen Flecken, ohne die Oberfläche zu verändern. Für innen und außen.

Imprägnieren mit Lithofin MN Fleckstop (lösemittelhaltig) ergibt eine stärkere Wasserabweisung, bewirkt jedoch eine intensive Farbvertiefung- eine Testfläche ist unerlässlich. Für innen und außen.

Wiederholung der Behandlung nach ca. 5 Jahren empfohlen.

Wichtig:

- **Vorher Probefläche anlegen.** Nicht saugfähige oder feuchte Flächen können nicht imprägniert werden.
- Imprägnierungen nur auf vollständig ausgetrockneten Flächen verarbeiten, da das Produkt sonst nicht in die Oberfläche einziehen kann. Wurde bereits vor dem Verlegen imprägniert, entfällt der zweite Auftrag.
- Produkt bei stark saugfähigen Oberflächen gegebenenfalls 2 x gleichmäßig auftragen und verteilen, keine Pfützen oder Streifen antrocknen lassen.
- Produktüberschuss von der Oberfläche sorgfältig und restlos abwischen.

Zusätzliche Unterhaltspflege

Stark beanspruchte Beläge brauchen gelegentlich eine Grundreinigung. Dem kalten oder lauwarmen Wasser Lithofin MN Grundreiniger oder Lithofin WEXA (je nach Verschmutzung bis zu 1 Liter pro Eimer) zugeben, auftragen und mit Schrubber verteilen; ca. 10-20 Minuten einwirken lassen, aber nicht antrocknen lassen. Zwischendurch bürsten, mit Tuch aufnehmen und mit sauberem Wasser nachwischen.

Wichtige Hinweise: Bitte beachten Sie die ausführlichen Gebrauchsanleitungen auf der Verpackung.

TIPP: Vermeiden Sie Produkte, die Schichten bilden oder Rückstände hinterlassen. Sie beeinträchtigen das gepflegte Aussehen von Naturstein und erschweren die Pflege.

*in der Schweiz: Lithofin MN Wash & Clean

**Biozidprodukte vorsichtig verwenden. Vor Gebrauch stets Etikett und Produktinformation lesen.

Diese Information kann und soll nur unverbindlich beraten.
Die Verwendung eines Produkts ist auf die örtlichen Gegebenheiten und die zu behandelnden Oberflächen abzustimmen. Die Eignung des Produkts ist an einer Probefläche zu ermitteln (D7.17sz).

Bei Unklarheiten und Fragen hilft Ihnen das
LITHOFIN-Service-Telefon: 07024 9403-20

LITHOFIN-Produkte erhalten Sie bei:

Die professionelle Lösung

Herstellung und Vertrieb: LITHOFIN AG · D-73240 Wendlingen · Telefon +49 (0)70 24 94 03-0 · E-Mail: info@lithofin.de · www.lithofin.de
Vertrieb für Österreich: ARDEX Baustoff GmbH · 3382 Loosdorf · Telefon 027 54 7021-0 · E-Mail: office@ardex.at · www.lithofin.at
Vertrieb für die Schweiz: LITHOFIN Schweiz AG · 5420 Ehrendingen · Telefon 0 56 2 03 18-50 · E-Mail: info@lithofin.ch · www.lithofin.ch